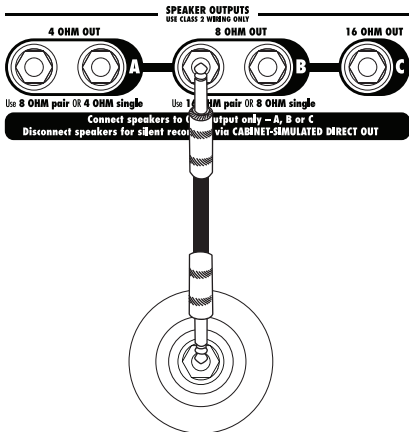


Mono Head with Single DT25 One Twelve

Connect cables as shown in the illustration.



Tête mono avec une enceinte DT25 112

Branchez les câbles et réglez les commutateurs de la façon illustrée.

Mono-Top mit einer DT25 112

Schließe die Kabel die Schalter ein wie in der Abbildung gezeigt.

Mono-top met één DT25 112

Zie de illustratie voor het aansluiten van de kabels.

Cabezal mono con DT25 112 individual

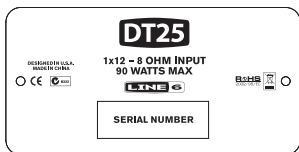
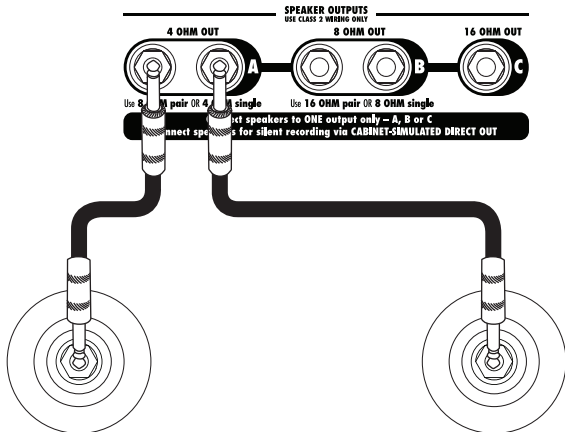
Conecta los cables, como se muestra.

DT25 112 を1つ備えたモノ・ヘッド

イラストを参照してケーブルを接続します。

Mono Head with Dual DT25 One Twelves

Connect cables as shown in the illustration.



Tête mono avec deux DT25 112

Branchez les câbles et réglez les commutateurs de la façon illustrée.

Mono-Top mit zwei DT25 112

Schließe die Kabel die Schalter ein wie in der Abbildung gezeigt.

Monotop met twee DT25 112

Zie de illustratie voor het aansluiten van de kabels.

Cabezal mono con DT25 112 dual

Conecta los cables, como se muestra

DT25 112 を2つ備えたモノ・ヘッド

イラストを参照してケーブルを接続します。